

120%페이백 미션 가이드

가벼운 학습지

INDEX

- 01 **미션 일정 안내**
- 02 **미션 프로세스**
- 03 **미션 상세 가이드**
- 04 **꼭 알아두세요!**

02

미션 프로세스

총 12회 미션 진행 후 4번 제출

01

4주 / 12주 / 16주 / 24주 / 28주 / 36주 / 40주 / 48주

총 8번의 장문 후기

02

8주 / 20주 / 32주 / 44주

총 4번의 짧은 후기

03

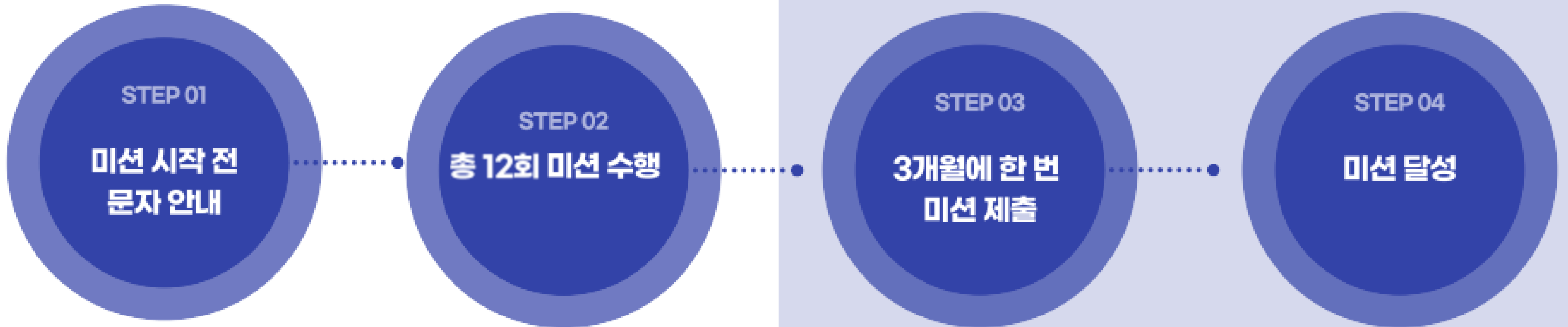
3개월에 1번씩 제출해주세요!

- 4주 / 8주 / 12주 완료 후 제출
- 16주 / 20주 / 24주 완료 후 제출
- 28주 / 32주 / 36주 완료 후 제출
- 40주 / 44주 / 48주 완료 후 제출

01

미션 일정 안내

총 12회 미션을 3개월에 한 번 제출하고, 120% 페이백 성공하세요!



미션 상세 가이드 - 4주차 미션

주제 : 자신이 OO어 공부를 시작한 이유

제목 예시 : 내가 가벼운 영어로 다시 영어공부를 시작한 이유 + 자유 부제 추가




글자수 제한	500자 이상(공백 제외)
필수 이미지	학습 관련 사진 5장 이상 (시작 VS 현 주차 비교 사진 필수(내지 비교 + 미션 부분 캡처 등))
필수 키워드	OO어공부
해시 태그	#나의 가벼운OO어학습지 #OO어공부 + α
추가 문구	저는 지금 습관을 형성하는 챌린지 중입니다!(소정의 수강료 환급을 받았습니다.)

03

미션 상세 가이드 - 8주차 미션

주제 : #가볍게일기 #공부목표

학습언어로 짧게 공부목표/일기 수기 작성 -> 사진 찍어서 인증



필수 내용

벌써 두 달을 꾸준히 공부한 것을 기념해서 가볍게 오늘의 기분과 앞으로의 목표를 기록해볼까요?
세 문장이라도 좋아요! 가벼운학습지로 얻고 싶은 목표를 00어로 적고(수기작성), 사진을 찍어 올려주세요!

STEP 01

필수 해시태그

#가볍게일기 #가벼운학습지 #가벼운00어
#영어일기그램 + 필수 키워드

STEP 02

필수 내용 예시

"처음에는 제대로 한 문장 쓰지도 못했는데, 벌써 두 달째인 지금은 내가 하고 싶은 말을 간단한 문장으로라도 쓸 수 있게 되었다. (일기 1년 후엔 원서로 해리포터를 읽고 싶다! (목표))"

STEP 03

피드 게시 기간

최소 1년

미션 상세 가이드 - 12주차 미션

주제 : <3개월간의 00어 공부의 변화, 실력 상승>

제목 예시 : 가벼운00어학습지로 00어독학한지 3개월의 변화(Feat. 영작실력상승비결)
-> 필수 키워드 2개 조합으로 자유롭게 구성



인트로(비교 이미지)

지난 4주 / 8주 미션 내용 이미지 포함하기
- 4주 정도 학습하면서 변화된 사항 + 이미지 추가
- 8주 정도 학습하면서 변화된 사항 + 이미지 추가

+



소소한 변화 언급

예) 처음 4주차 때는 1문장 쓰는 것도 어려웠는데
12주차 되니까 간단한 소개 5문장은
거뜰하게 쓸 수 있네요!

+



3개월의 변화

예) 기초 레벨이라서 쉽게 생각했는데 막상 영어
문장을 쓰는데 문법 틀릴까봐 조마조마 했는데
이제는 막힘 없이 간단한 문장은 작성 가능하네요!


글자수 제한	500자 이상(공백 제외)
필수 이미지	학습 관련 사진 5장 이상 (시작 VS 현 주차 비교 사진 필수(내지 비교 + 미션 부분 캡처 등))
필수 키워드	나의 가벼운 00어학습지 + 00어독학
해시 태그	#나의가벼운00어 학습지 # 00어독학 + α
추가 문구	저는 지금 습관을 형성하는 챌린지 중입니다!(소정의 수강료 환급을 받았습니다.)

미션 상세 가이드 - 16주차 미션

주제 : <120일 간의 기록, 실력향상 + 꾸준함이 이긴다

제목 예시 : 가벼운00어학습지로 00어공부하면서 달라진 점 (Feat. 결국은 꾸준함)


-> 필수 키워드 2개 조합으로 자유롭게 구성



인트로(12주차 언급-실력상승)

- 지난 달 챌린지에 대해 언급하며,
3개월차부터 점차 언어능력이 향상되는 걸 언급


+



습관이 형성됐음을 언급

예) 60일 동안 가벼운학습지를 공부하며
가장 좋은 점은 내가 무엇인가를 꾸준히
할 수 있는 사람이라는 것을 알게 된 것.

+



**이제 곧 반년!
6개월차의 내 모습은?**

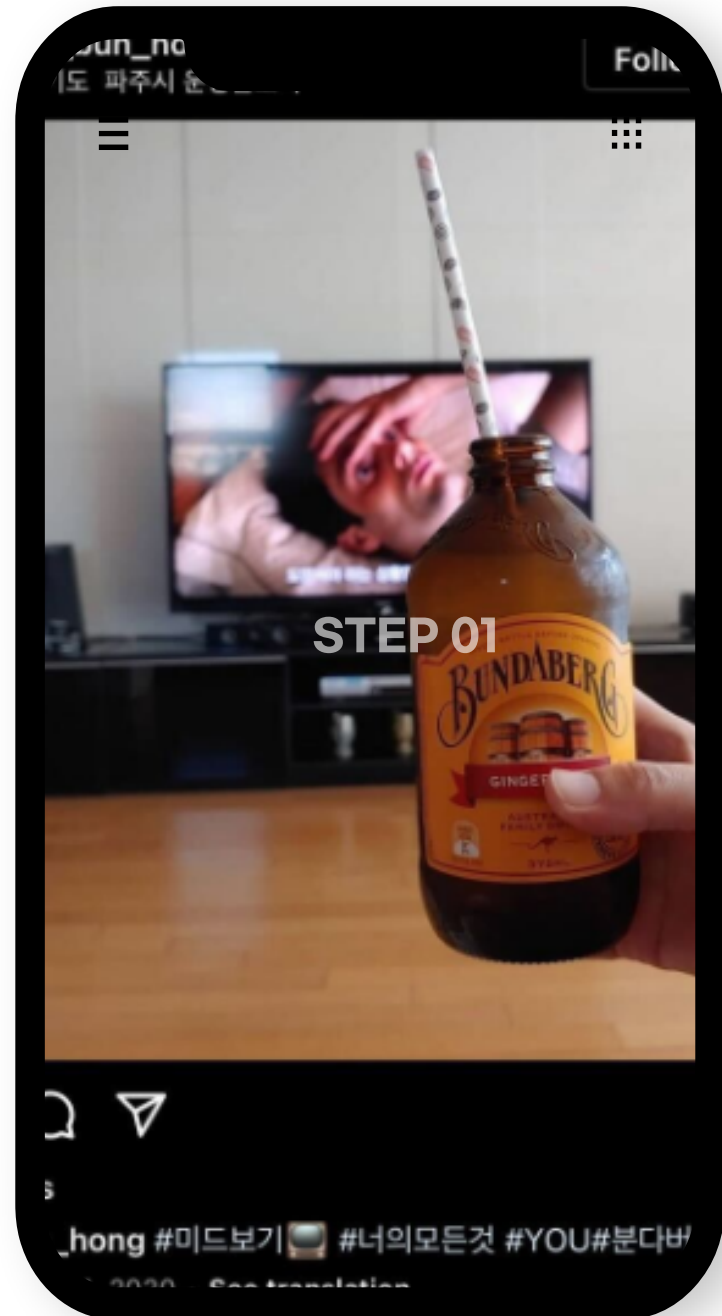
글자수 제한	1000자 이상(공백 제외)
필수 이미지	학습 관련 사진 5장 이상 (시작 VS 현 주차 비교 사진 필수(내지 비교 + 미션 부분 캡처 등))
필수 키워드	나의 가벼운 00어학습지 + 00어공부
해시 태그	#나의가벼운00어학습지 #00어공부 + α
추가 문구	저는 지금 습관을 형성하는 챌린지 중입니다!(소정의 수강료 환급을 받았습니다.)

03

미션 상세 가이드 - 20주차 미션

주제 : #가볍게미드

주말에 좋아하는 학습언어 콘텐츠 외국어자막으로 보고 -> 사진 찍어서 인증



필수 내용



멈추지 않고 습관 형성에 가볍게 성공해오신 학습자님!
 역시 잘 하실 줄 알았어요, 벌써 절반이나 성공하셨네요!
 잘해낸 스스로를 기념하며, 이번 주말엔 가볍게 미드 한 편 볼까요!

STEP 01

필수 해시태그

#가볍게미드 #미드보기 #가벼운학습지 #
 가벼운00어 + 필수 키워드

STEP 02

필수 내용 예시

" 이번 주말엔 가볍게 미드 한 편 볼까요!
 이번 주말엔 시원한 음료 드시면서
 좋아하는 00어 콘텐츠를 00어 자막으로 즐겁게 보는 모습을
 사진을 찍어 태그와 함께 올려주세요!

STEP 03

피드 게시 기간

최소 1년

미션 상세 가이드 - 24주차 미션

주제 : <반년 동안의 학습 기념, 목표와 현재 상황 재점검>

제목 예시 : 가벼운00어학습지로 00어독학한지 6개월의 변화(Feat. 목표달성률)
 -> 필수 키워드 2개 조합으로 자유롭게 구성



인트로(회상)

내가 처음 왜 가벼운 학습지를 시작했는지
 - 해리포터를 너무 좋아하는데, 하나도 알아듣질 못함
 - 처음엔 가볍게 “해리포터나 원서로 보자”는 마음으로 접근



감상

예) 무엇인가를 꾸준히 한다는 건 삶의 활기를 주게 되고 작심삼일 소리만 들었는데, 이젠 습관처럼 공부를 하고 있네요!



**초반 목표와 현재 비교
-> 재설정**


예) 이렇게 처음엔 가볍게 시작했던 목표는, 사실상 반 년밖에 안된 지금 이미 이룬 거나 다름 없다. 얼마 전엔 원서를 읽었는데, 읽히는게 신기하대!

글자수 제한	1000자 이상(공백 제외)
필수 이미지	학습 관련 사진 5장 이상 (시작 VS 현 주차 비교 사진 필수(내지 비교 + 미션 부분 캡처 등))
필수 키워드	나의 가벼운 00어학습지 + 00어독학
해시 태그	#나의가벼운00어학습지 #00어독학 + α
추가 문구	저는 지금 습관을 형성하는 챌린지 중입니다!(소정의 수강료 환급을 받았습니다.)

미션 상세 가이드 - 28주차 미션

주제 : <24주차에 재점검했던 목표의 진척사항>


제목 예시 : 가벼운00어학습지 00어공부하면서 목표달성 중간점검은?
-> 필수 키워드 2개 조합으로 자유롭게 구성



인트로(12주 미션 언급)

- 12주차의 <목표를 위해서 이대로만 가면 되겠다>
OR <앞으로 이렇게 고쳐야겠다>에서
재점검한 목표가 무엇이었는지?


+



목표 재설정 or 학습방식 재설정

- 목표를 어떻게 다르게 공부하고 있는지,
혹은 목표 자체가 얼마나 달라졌는지

+



자기효능감 위주 감상

- 목표지향적인 자기자신 OR 꾸준히 학습을
이어가고 있는 자기자신에 대한
자기효능감 위주 감상

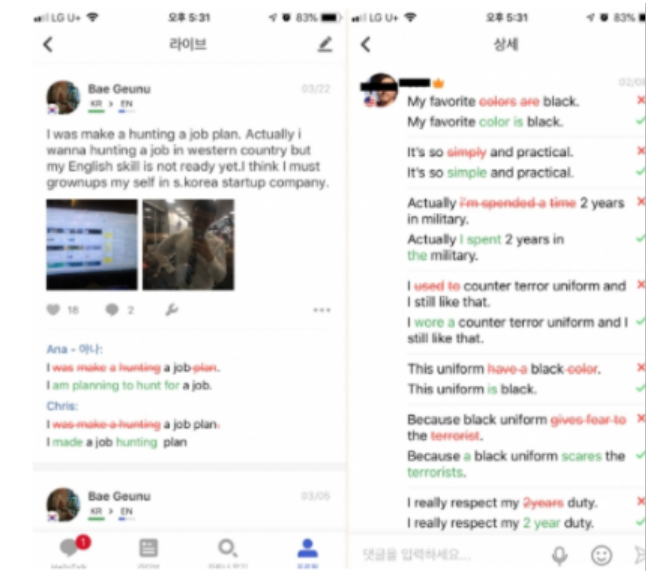
글자수 제한	1000자 이상(공백 제외)
필수 이미지	학습 관련 사진 5장 이상 (시작 VS 현 주차 비교 사진 필수(내지 비교 + 미션 부분 캡처 등))
필수 키워드	나의 가벼운 00어학습지 + 00어공부
해시 태그	#나의가벼운00어학습지 #00어공부 + α
추가 문구	저는 지금 습관을 형성하는 챌린지 중입니다!(소정의 수강료 환급을 받았습니다.)

03

미션 상세 가이드 - 32주차 미션

주제 : #가볍게소통

SNS를 이용해 외국인과 대화하는 것 -> 스크린샷 인증



필수 내용


이젠 배운 걸 직접 써볼까요? 어떤 방식이 되든 좋아요!
유튜브 댓글창, 틱톡, 헬로우톡 등의 SNS를 통해 전세계인들과 00어로 대화해봐요!
거뜰하게 영어로 대화하는 멋진 학습자님의 모습을 스크린샷으로 찍어 태그와 함께 올려주세요!

<p>STEP 01</p> <p>필수 해시태그</p> <p>#가볍게소통 #가벼운학습지 #가벼운00어 + 필수 키워드</p>	<p>STEP 02</p> <p>필수 내용 예시</p> <p>“이젠 어느정도 자연스럽게 할 수 있게 된 대화! 어제는 James에게 <제일 좋아하는 음식>이 뭔지 물었다...”</p>	<p>STEP 03</p> <p>피드 게시 기간</p> <p>최소 1년</p>
---	---	--

미션 상세 가이드 - 36주차 미션

주제 : 9개월의 변화 (4주 VS 36주 비교)

제목 예시 : 00어 성장 일기 <4개월간의 00어인강과 학습지, 자신감을 갖게 하다!>
 -> 필수 키워드 2개 조합으로 자유롭게 구성



인트로
(4주 VS 36주 비교 언급)

4개월 동안 공부하면서 눈에 띄게 변화된 사항
 - 2주 정도 학습할 때의 00어 실력
 - 18주 정도 학습하면서 이전과는 다른 실력 상승



눈에 띄는 변화 언급

- 예) 처음 2주차 때부터 꾸준히 하다 보니 기초 다지기가 끝나면서 점점 자신감이 상승함.
 - 지난 미션 이미지와 내용 언급



9개월의 변화(00어 성장 일기)


00어 공부에는 왕도가 없지만, 꾸준히 습관을 가지고 시행착오도 겪고, 그 방법을 수정하면서 발전해가야 한다고 생각함.

글자수 제한	1500자 이상(공백 제외)
필수 이미지	학습 관련 사진 5장 이상 (시작 VS 현 주차 비교 사진 필수(내지 비교 + 미션 부분 캡처 등))
필수 키워드	나의 가벼운 00어학습지 + 00어학습지
해시 태그	#나의가벼운00어학습지 #00어학습지 + α
추가 문구	저는 지금 습관을 형성하는 챌린지 중입니다!(소정의 수강료 환급을 받았습니다.)

미션 상세 가이드 - 40주차 미션

주제 : 10개월에 접어들며 자신이 얻게 된 것

제목 예시 : 성인학습지 가벼운00어학습지10개월 동안 꾸준히 00어공부하면서 얻게 된것은?
-> 필수 키워드 2개 조합으로 자유롭게 구성



인트로(상황 언급)

10개월 동안 공부하면서 자신이 얻게 된 것
- 4주 / 10주 / 16주 미션을 넘어 20주차 달라진 점

+



목표한 바에 달성을 언급

예) 처음 시작할 때 토익 점수 750점 목표였는데 가볍게 외국인가 소통할 정도이고, 그 동안 외운 단어도 많아서 토익시험 도전해봄

+



가벼운학습지를 하면서 얻게 된 것

예) 영자 신문에서도 기본적인 내용은 독해 가능
-예) 자막 없이 미드 영화보면서 이해 가능.

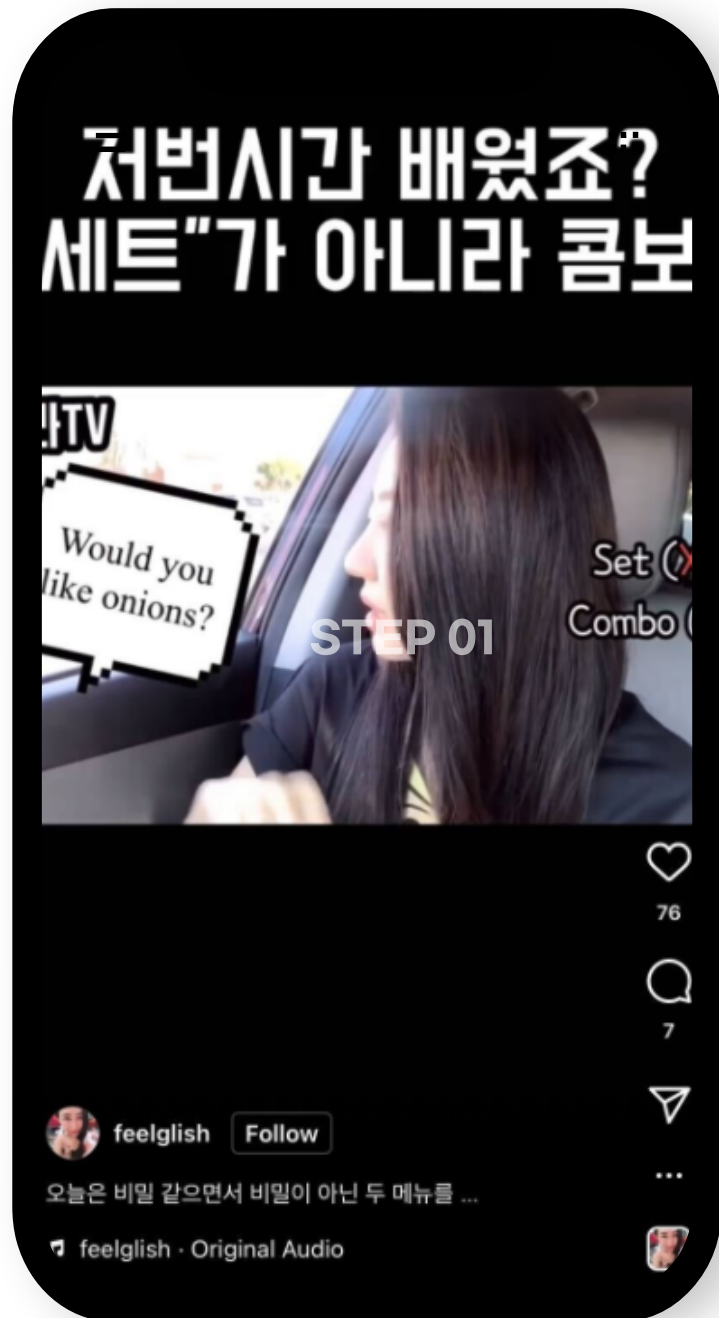
글자수 제한	1500자 이상(공백 제외)
필수 이미지	학습 관련 사진 5장 이상 (시작 VS 현 주차 비교 사진 필수(내지 비교 + 미션 부분 캡처 등))
필수 키워드	나의 가벼운 000어학습지 + 성인학습지
해시 태그	#나의가벼운000어학습지 # 성인학습지 + α
추가 문구	저는 지금 습관을 형성하는 챌린지 중입니다!(소정의 수강료 환급을 받았습니다.)

03

미션 상세 가이드 - 44주차 미션

주제 : #가볍게완주

8주차와 연결-> 8주차 포스팅과 44주차 목표달성 사진 함께 -> 사진/동영상 인증



필수 내용

벌써 챌린지의 끝을 향해 달려가고 있어요!
 8주차 #가벼운목표 포스팅의 목표를 지금 얼마나 이뤘는지 원하는 방식의 사진이나 동영상 (시험성적캡처, 영작사진, 자막 없이 미드보는 모습, 영어로 대화 등)을 태그와 함께 인스타그램에 올려주세요!



STEP 01

필수 해시태그

#가볍게완주 #가벼운학습지 #가벼운00어
 + 필수 키워드

STEP 02

필수 내용 예시

시험성적캡처, 영작사진, 자막 없이 미드보는 모습,
 영어로 대화 등을 태그와 함께 인스타그램에 올려주세요!

STEP 03

피드 게시 기간


최소 1년

미션 상세 가이드 - 48주차 미션

주제 : 1년 동안 꾸준히 공부의 결실(사연공모전)

제목 예시 : 000어공부 1년동안 꾸준히 공부한 결실 공개!


-> 필수 키워드 조합으로 자유롭게 구성



1년의 결실
가벼운영어 4주차 VS 가벼운영어 48주차


인트로(상황 언급)

처음 목표했던 상황 언급
- 2주 미션 이미지, 내용



목표를 향해 노력했던 점

- 48주 시간 동안 힘들었던 부분, 노력했던 부분
- 목표했던 바를 달성할 수 있을 것 같다는 느낌이 들었던 주차는?



가벼운학습지가 자신에게 준 선물

예) 처음 시작 엄마와 함께 미국 여행가는 것을 목표로 시작
- 너무 쉬운 내용임에도 미처 몰랐던 표현들을 알게 됨.
- 점차 문장 실력이 상승하고, 다양한 단어를 알게 됨.
- 해외 여행을 하면서 능숙하게 주문하고, 여행을 즐김.
- 가벼운 시작이 무거운 끈기로 제대로 된 영어공부법을 얻게 됨.

글자수 제한	1500자 이상(공백 제외)
필수 이미지	학습 관련 사진 5장 이상 (시작 VS 현 주차 비교 사진 필수(내지 비교 + 이전 미션 부분 캡처 등))
필수 키워드	00어공부
해시 태그	#나의가벼운00어학습지 # 00어공부 + α
추가 문구	저는 지금 습관을 형성하는 챌린지 중입니다!(소정의 수강료 환급을 받았습니다.)

04

수강후기 올리는 법

가벼운 학습지 홈페이지 수강후기 게시판

가벼운 학습지 홈페이지 우측 상단에서 커뮤니티 > 수강후기 게시판에 접속하여 후기를 써주세요.

<https://mylight.co.kr/community/review>

카테고리는 공부 중인 언어를 선택하고
가이드에 맞춰 내용을 작성해주세요.



미션 캘린더 확인하기

페이백 신청 방법 : 신청기간에 문자로 보내드린 폼을 통해 신청
페이백 시 22%에 해당하는 제세공과금을 공제한 뒤 지급합니다.

월	학습지 주차	업로드 마감일
9월	4주차	10월 5일
10월	8주차	11월 5일
11월	12주차	12월 5일
1차 페이백 신청 기간입니다. 페이백을 원하실 경우 12월 5일까지 신청!		

월	학습지 주차	업로드 마감일
23년 3월	28주차	23년 4월 5일
23년 4월	32주차	23년 5월 5일
23년 5월	36주차	23년 6월 5일
3차 페이백 신청 기간입니다. 페이백을 원하실 경우 6월 5일까지 신청!		

월	학습지 주차	업로드 마감일
12월	16주차	23년 1월 5일
23년 1월	20주차	23년 2월 5일
23년 2월	24주차	23년 3월 5일
2차 페이백 신청 기간입니다. 페이백을 원하실 경우 23년 3월 5일까지 신청!		

월	학습지 주차	업로드 마감일
23년 6월	40주차	23년 7월 5일
23년 7월	44주차	23년 8월 5일
23년 8월	48주차	23년 9월 5일
4차 페이백 신청 기간입니다. 페이백을 원하실 경우 9월 5일까지 신청!		

감사합니다 :)